



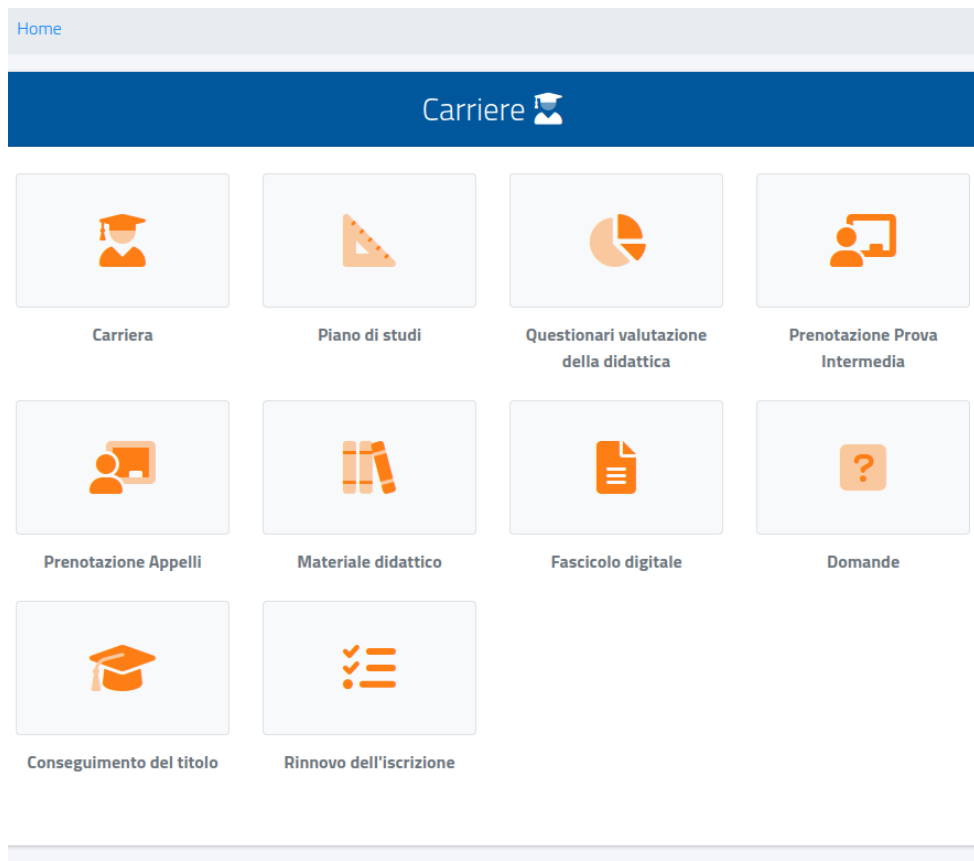
UNICAMILLUS

Guida alla presentazione della domanda di riconoscimento crediti

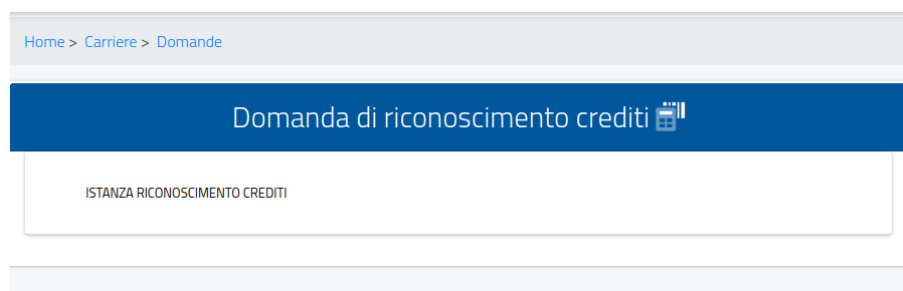
1. Istanza di riconoscimento crediti

È possibile presentare una domanda di riconoscimento crediti sul portale dello studente, dopo aver completato la procedura di immatricolazione. Si ricorda che come previsto dall'Art. 14 del Regolamento dello Studente, l'istanza di riconoscimento dei crediti va presentata entro 30 gg. dalla data di immatricolazione e/o rinnovo di iscrizione attraverso il portale dello studente (Gomp)

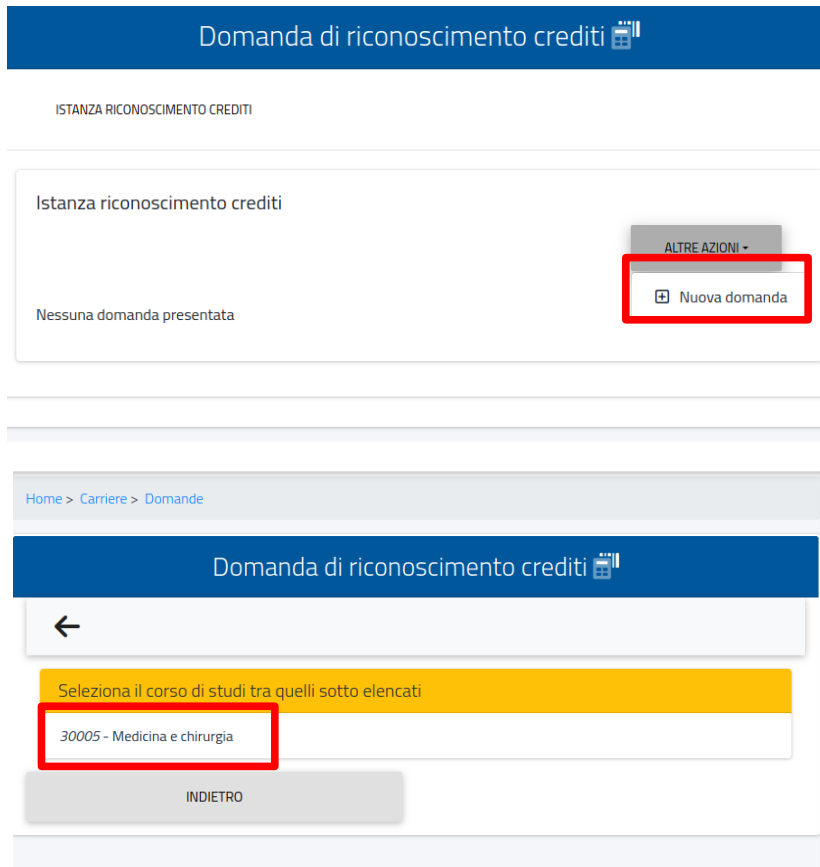
Nella sezione “Carriere”, sottosezione “Domande”.



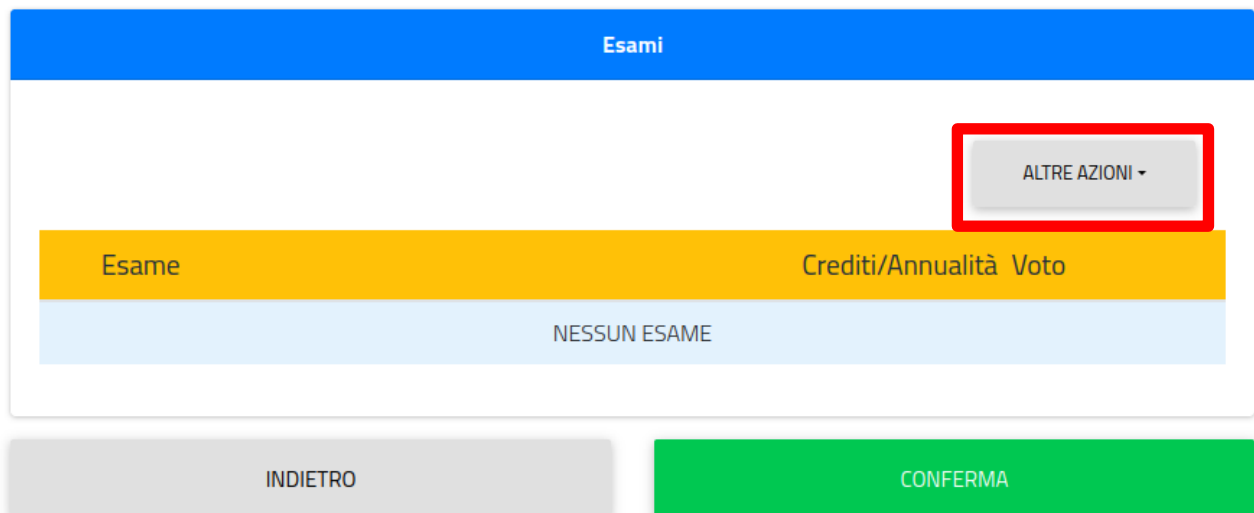
Seleziona “Domanda di riconoscimento crediti”.



Selezionare “Istanza riconoscimento crediti” → “Altre azioni” → “Nuova domanda”.
Seleziona il corso di studi al quale sei immatricolato:



Aggiungi gli esami sostenuti cliccando su “**Altre azioni**” → “Aggiungi esame”.



Nei dati principali dell'esame, aggiungi:

- la data in cui è stato sostenuto l'esame e l'anno accademico,
- la denominazione,
- il voto finale,
- il Settore Scientifico Disciplinare e i crediti.

Nella sezione "Allegato" aggiungi il certificato di sostenimento dell'esame rilasciato dall'Ateneo di provenienza, il piano di studi, il programma dell'esame timbrati e firmati dagli uffici preposti dell'Ateneo di provenienza. In caso di Atenei italiani puoi allegare l'autocertificazione (disponibile al link https://www.unicamillus.org/mod_33-dichiarazione-sostitutiva-riconoscimento-crediti/); in caso di Atenei stranieri, al posto dell'autocertificazione bisognerà allegare la certificazione degli esami sostenuti timbrata e firmata dagli uffici preposti dell'Ateneo di provenienza.

Dati principali dell'esame

Data del sostenimento (gg/mm/aaaa es. 01/12/2019)
gg / mm / aaaa

Anno accademico (xxxx/yyyy es. 2013/2014)*
Anno accademico del sostenimento

Denominazione dell'esame sostenuto*
Denominazione dell'esame sostenuto

Programma
Inserisci testo...

— I campi con il simbolo * sono obbligatori

Voto finale o esito

Attivare se l'esame non prevede voto numerico ma la sola idoneità o giudizio

Caratteristiche (crediti, settori o durata)

L'esame prevede l'acquisizione di crediti

Settore	Crediti
Nessun settore	
Nessun settore	
Nessun settore	

— I campi con il simbolo * sono obbligatori

Allegato

Sforgia... Nessun file selezionato.

ELIMINA
OK

Dopo aver inserito tutti gli esami di cui si chiede il riconoscimento, il sistema reindirizzerà lo studente ad una pagina di riepilogo della domanda.

Sarà, quindi, necessario controllare che i dati siano corretti e cliccare sul tasto verde "Conferma".

Domanda di riconoscimento crediti

Controllo finale della dichiarazione

Verifica la correttezza dei dati inseriti

Esami

05/06/2020 (A/A 2020/2021) BIOLOGY
6 CREDITI BIO/01
30/30

INDIETRO
CONFERMA

Dopo aver inviato la domanda comparirà il seguente messaggio; sarà possibile scaricare la ricevuta in formato .pdf o scannerizzando il QRcode.



Home > Carriere > Domande

Domanda di riconoscimento crediti

←

Ricevuta di invio dell'istanza

L'istanza è stata inviata con successo in data **05/07/2021** alle ore **11:29**, con numero di invio **344672.0** e codice di autentica **4AEAC826AA11B78B9E9AEB044BE2D497A72ADA5B09AE7DE541492433EF1C014A**. Status dell'istanza: In attesa



SCARICA LA RICEVUTA

MODIFICA

Per ulteriori informazioni in merito alla richiesta di riconoscimento crediti per gli studenti delle professioni Sanitarie la Segreteria Didattica resta a disposizione all'indirizzo email hp.didactics@unicamillus.org.