

Ostetricia (L/SNT1)

UniCamillus International Medical University in Rome

Scheda Unica Annuale - Soddisfazione per il corso di studio concluso e condizione occupazionale dei laureati

Opzioni:

I dati **includono** i laureati di [corsi equivalenti dell'ordinamento D.M. n. 509/1999](#).

I dati sono confrontati con il totale sull'**ateneo** (stessa tipologia di corso).

Soddisfazione per il corso di studio concluso

dati aggiornati ad aprile 2024

Ateneo: **UniCamillus International Medical University in Rome - laurea di primo livello**

Classe: **professioni sanitarie, infermieristiche e professione sanitaria ostetrica (L/SNT1)**

Corso: **ostetricia (L/SNT1)**

Laureati nell'anno solare 2023 (*valori assoluti*)

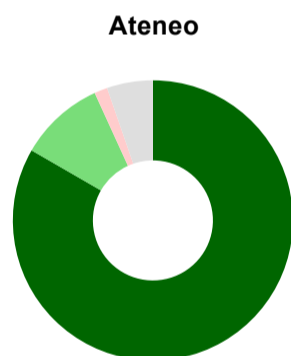
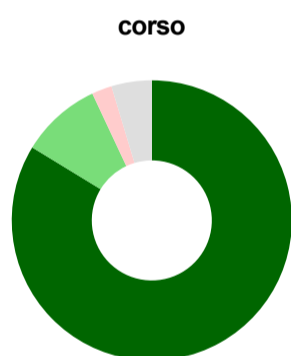
Laureati: **48**

Intervistati: **47**

Collettivo esaminato^(a): **44** [scheda di dettaglio](#)

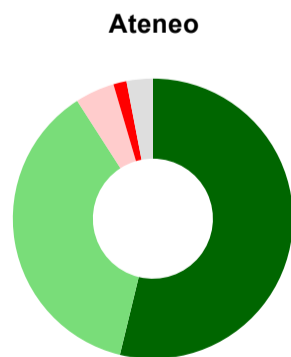
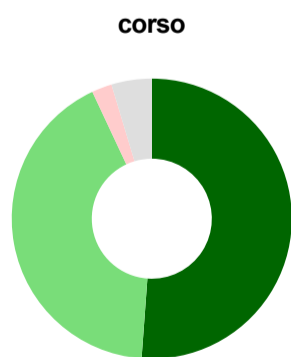
(a) Per una migliore confrontabilità della documentazione, si riportano i dati relativi ai **solli laureati che si sono iscritti al corso di laurea in anni recenti**, cioè a partire dal 2019: 44 di cui 43 intervistati.

Hanno frequentato regolarmente



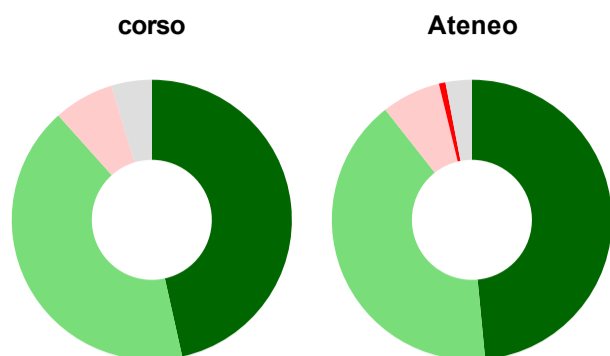
	corso	Ateneo
più del 75% degli insegnamenti previsti	83,7%	83,3%
tra il 50% e il 75%	9,3%	9,8%
tra il 25% e il 50%	2,3%	1,5%
meno del 25%	-	-
non rispondono	4,7%	5,3%
Totale	100%	100%

Hanno ritenuto il carico di studio degli insegnamenti adeguato alla durata del corso di studio



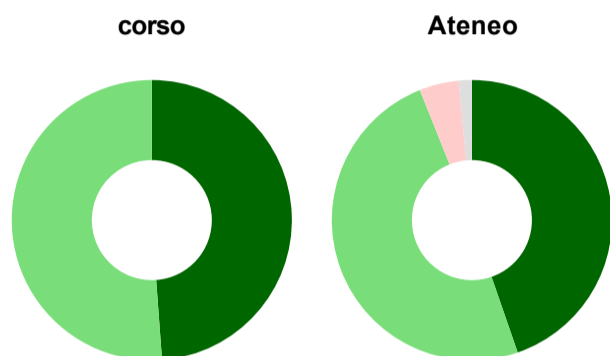
	corso	Ateneo
decisamente sì	51,2%	53,8%
più sì che no	41,9%	37,1%
più no che sì	2,3%	4,5%
decisamente no	-	1,5%
non rispondono	4,7%	3,0%
Totale	100%	100%

Hanno ritenuto l'organizzazione degli esami (appelli, orari, informazioni, prenotazioni, ...) soddisfacente



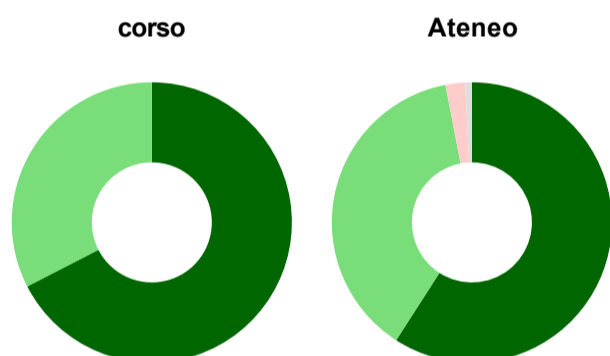
	corso	Ateneo
sempre o quasi sempre	46,5%	48,5%
per più della metà degli esami	41,9%	40,9%
per meno della metà degli esami	7,0%	6,8%
mai o quasi mai	-	0,8%
non rispondono	4,7%	3,0%
Totale	100%	100%

Sono soddisfatti dei rapporti con i docenti in generale



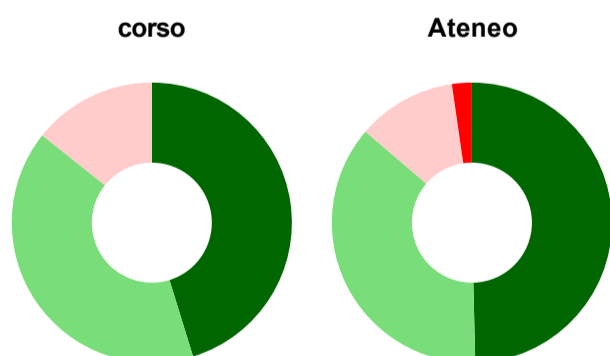
	corso	Ateneo
decisamente sì	48,8%	44,7%
più sì che no	51,2%	49,2%
più no che sì	-	4,5%
decisamente no	-	-
non rispondono	-	1,5%
Totale	100%	100%

Sono complessivamente soddisfatti del corso di laurea



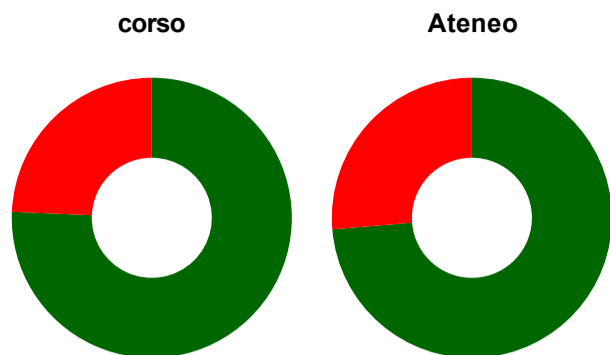
	corso	Ateneo
decisamente sì	67,4%	59,1%
più sì che no	32,6%	37,9%
più no che sì	-	2,3%
decisamente no	-	-
non rispondono	-	0,8%
Totale	100%	100%

Valutazione delle aule



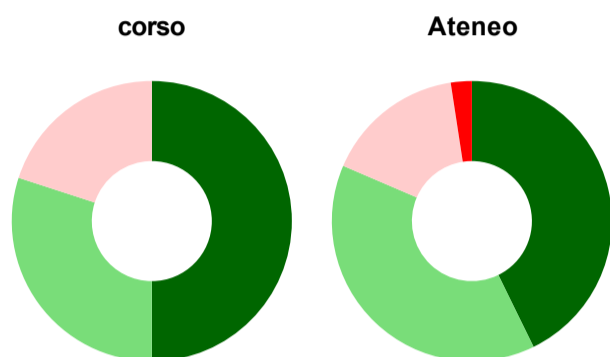
	corso	Ateneo
Hanno utilizzato le aule:	97,7%	99,2%
Valutazione (per 100 fruitori):		
sempre o quasi sempre adeguate	45,2%	49,6%
spesso adeguate	40,5%	36,6%
raramente adeguate	14,3%	11,5%
mai adeguate	-	2,3%
Totale	100%	100%

Valutazione delle postazioni informatiche



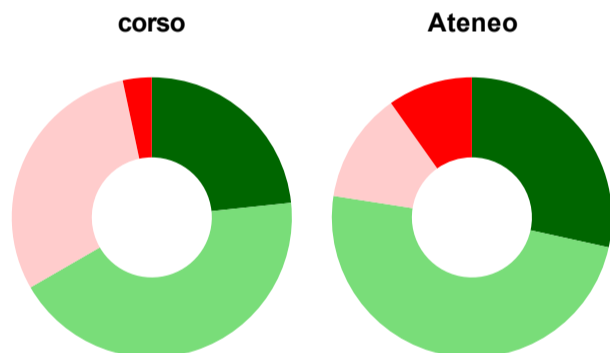
	corso	Ateneo
Hanno utilizzato le postazioni informatiche:	86,0%	86,4%
Valutazione (per 100 fruitori):		
in numero adeguato	75,7%	73,7%
in numero inadeguato	24,3%	26,3%
Totale	100%	100%

Valutazione delle attrezzature per le altre attività didattiche (laboratori, attività pratiche, ...)



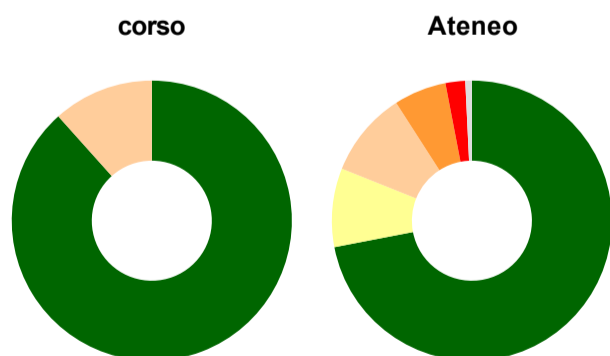
	corso	Ateneo
Hanno utilizzato le attrezzature per le altre attività didattiche (laboratori, attività pratiche, ...):	93,0%	93,9%
Valutazione (per 100 fruitori):		
sempre o quasi sempre adeguate	50,0%	42,7%
spesso adeguate	30,0%	38,7%
raramente adeguate	20,0%	16,1%
mai adeguate	-	2,4%
Totale	100%	100%

Valutazione dei servizi di biblioteca (prestito/consultazione, orari di apertura, ...)



	corso	Ateneo
Hanno utilizzato i servizi di biblioteca (prestito/consultazione, orari di apertura, ...):	69,8%	77,3%
Valutazione (per 100 fruitori):		
decisamente positiva	23,3%	28,4%
abbastanza positiva	43,3%	49,0%
abbastanza negativa	30,0%	12,7%
decisamente negativa	3,3%	9,8%
Totale	100%	100%

Si iscriverebbero di nuovo all'università?



	corso	Ateneo
sì, allo stesso corso dell'Ateneo	88,4%	72,0%
sì, ma ad un altro corso dell'Ateneo	-	9,1%
sì, allo stesso corso, ma in un altro Ateneo	11,6%	9,8%
sì, ma ad un altro corso e in un altro Ateneo	-	6,1%
non si iscriverebbero più all'università	-	2,3%
non rispondono	-	0,8%
Totale	100%	100%

Condizione occupazionale

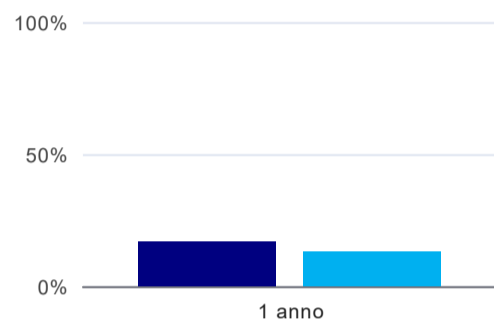
Anno di indagine: **2023**
dati aggiornati ad aprile 2024

Ateneo: **UniCamillus International Medical University in Rome - laurea di primo livello**
Classe: **professioni sanitarie, infermieristiche e professione sanitaria ostetrica (L/SNT1)**
Corso: **ostetricia (L/SNT1)**

(valori assoluti)	Laureati	Intervistati	Collettivo esaminato ^(b)
Laureati del 2022 a 1 anno:	9	7	6 scheda di dettaglio

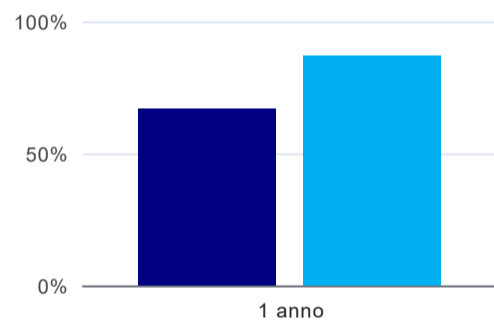
^(b) Per una migliore confrontabilità della documentazione, si riportano i dati relativi ai **solli laureati che non lavoravano al momento della laurea**.

Laureati attualmente iscritti a un corso di laurea di secondo livello⁽¹⁾



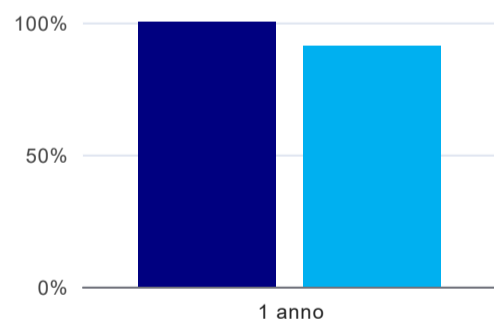
1 anno	
corso	16,7%
Ateneo	13,2%

Tasso di occupazione



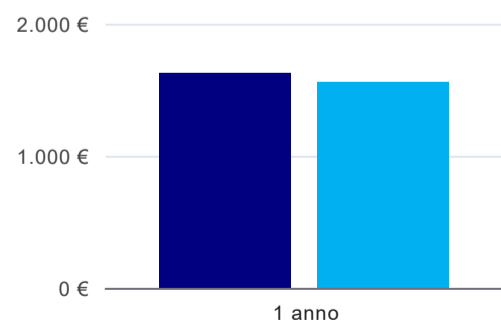
1 anno	
corso	66,7%
Ateneo	86,8%

Occupati che, nel lavoro, utilizzano in misura elevata le competenze acquisite con la laurea⁽²⁾



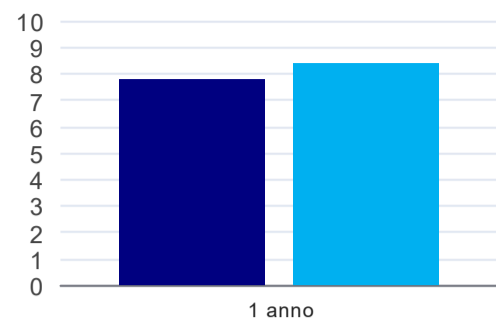
1 anno	
corso	100,0%
Ateneo	90,9%

Retribuzione mensile netta (medie, in euro)⁽²⁾



1 anno	
corso	1.626€
Ateneo	1.553€

Soddisfazione per il lavoro svolto (medie, scala 1-10)⁽²⁾



	1 anno
corso	7,8
Ateneo	8,4

(1) sono considerati anche i laureati iscritti a un corso a ciclo unico, nonché a un corso di secondo livello presso una delle Istituzioni di Alta Formazione Artistica e Musicale.

(2) A partire dall'indagine 2022 l'indicatore è calcolato su tutti coloro che dichiarano di svolgere un'attività, anche di formazione, purché retribuita. Per le indagini precedenti, invece, è calcolato sui soli laureati che dichiarano di svolgere un'attività lavorativa retribuita, purché non si tratti di un'attività di formazione post-laurea. È pertanto necessario prestare molta cautela nel confronto dei risultati ottenuti in anni di rilevazione differenti.

Elenco dei corsi aggregati

ostetricia (L/SNT1)

classe di laurea: professioni sanitarie, infermieristiche e professione sanitaria ostetrica (L/SNT1)

ordinamento D.M. n. 509/1999 - codizione OFF.F 0010306204600002

sedi: ROMA - attivo dal 2019 al 2021

[scheda SUA](#)