

## Tecniche di radiologia medica, per immagini e radioterapia (L/SNT3) UniCamillus International Medical University in Rome

### Scheda Unica Annuale - Soddisfazione per il corso di studio concluso e condizione occupazionale dei laureati

**Opzioni:**

I dati **non includono** i laureati di corsi equivalenti dell'ordinamento D.M. n. 509/1999.

I dati sono confrontati con il totale sull'**ateneo** (stessa tipologia di corso).

### Soddisfazione per il corso di studio concluso

dati aggiornati ad aprile 2023

Ateneo: **UniCamillus International Medical University in Rome - laurea di primo livello**

Classe: **professioni sanitarie tecniche (L/SNT3)**

Corso: **tecniche di radiologia medica, per immagini e radioterapia (L/SNT3)**

Laureati nell'anno solare 2022 (*valori assoluti*)

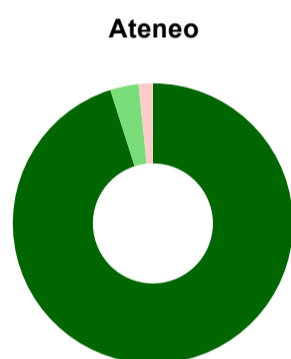
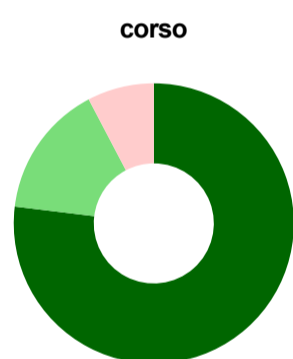
Laureati: **13**

Intervistati: **13**

Collettivo esaminato<sup>(a)</sup>: **13** [scheda di dettaglio](#)

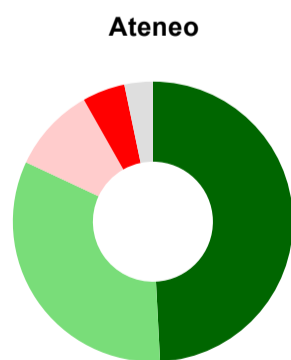
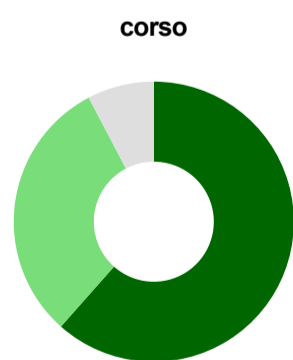
(a) Per una migliore confrontabilità della documentazione, si riportano i dati relativi ai **solli laureati che si sono iscritti al corso di laurea in anni recenti**, cioè a partire dal 2018: 13 di cui 13 intervistati.

#### Hanno frequentato regolarmente



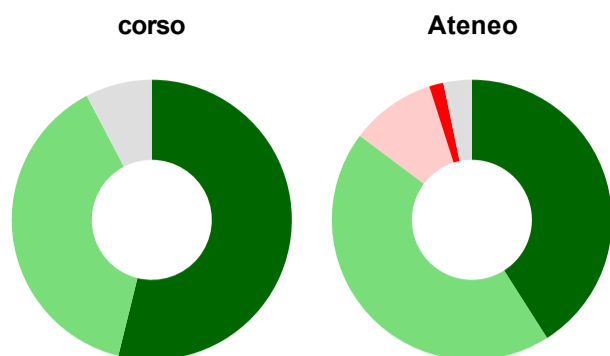
	corso	Ateneo
più del 75% degli insegnamenti previsti	76,9%	95,1%
tra il 50% e il 75%	15,4%	3,3%
tra il 25% e il 50%	7,7%	1,6%
meno del 25%	-	-
non rispondono	-	-
<b>Totale</b>	<b>100%</b>	<b>100%</b>

#### Hanno ritenuto il carico di studio degli insegnamenti adeguato alla durata del corso di studio



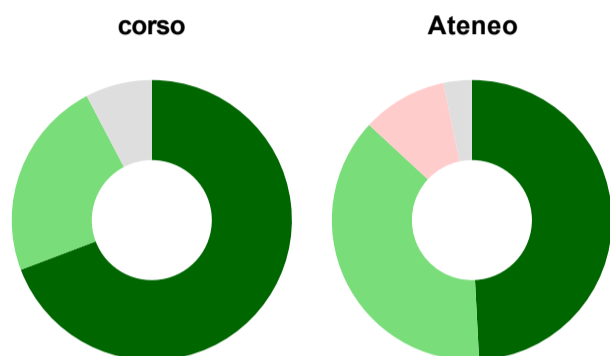
	corso	Ateneo
decisamente sì	61,5%	49,2%
più sì che no	30,8%	32,8%
più no che sì	-	9,8%
decisamente no	-	4,9%
non rispondono	7,7%	3,3%
<b>Totale</b>	<b>100%</b>	<b>100%</b>

### Hanno ritenuto l'organizzazione degli esami (appelli, orari, informazioni, prenotazioni, ...) soddisfacente



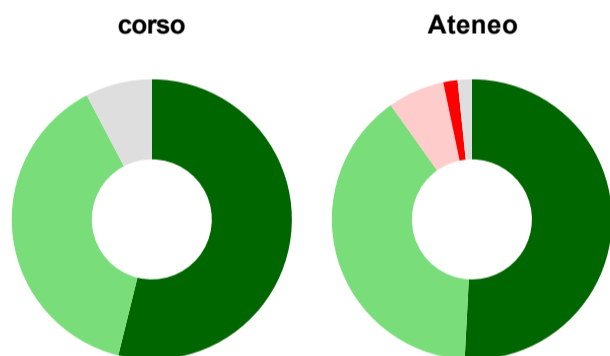
	corso	Ateneo
sempre o quasi sempre	53,8%	41,0%
per più della metà degli esami	38,5%	44,3%
per meno della metà degli esami	-	9,8%
mai o quasi mai	-	1,6%
non rispondono	7,7%	3,3%
<b>Totale</b>	<b>100%</b>	<b>100%</b>

### Sono soddisfatti dei rapporti con i docenti in generale



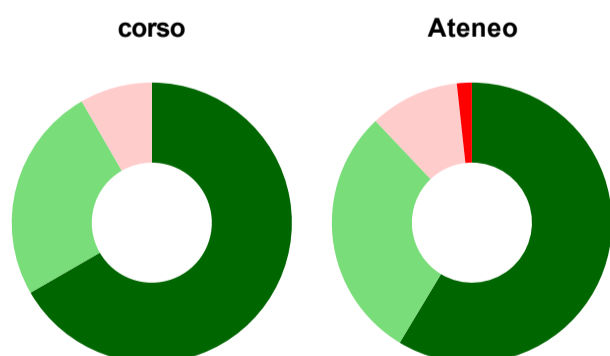
	corso	Ateneo
decisamente sì	69,2%	49,2%
più sì che no	23,1%	37,7%
più no che sì	-	9,8%
decisamente no	-	-
non rispondono	7,7%	3,3%
<b>Totale</b>	<b>100%</b>	<b>100%</b>

### Sono complessivamente soddisfatti del corso di laurea



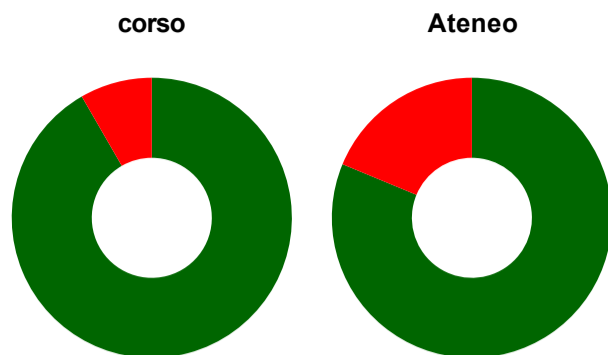
	corso	Ateneo
decisamente sì	53,8%	50,8%
più sì che no	38,5%	39,3%
più no che sì	-	6,6%
decisamente no	-	1,6%
non rispondono	7,7%	1,6%
<b>Totale</b>	<b>100%</b>	<b>100%</b>

### Valutazione delle aule



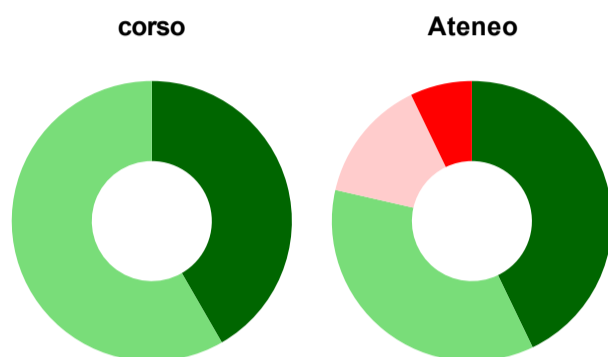
	corso	Ateneo
<b>Hanno utilizzato le aule:</b>	<b>92,3%</b>	<b>95,1%</b>
<b>Valutazione (per 100 fruitori):</b>		
sempre o quasi sempre adeguate	66,7%	58,6%
spesso adeguate	25,0%	29,3%
raramente adeguate	8,3%	10,3%
mai adeguate	-	1,7%
<b>Totale</b>	<b>100%</b>	<b>100%</b>

## Valutazione delle postazioni informatiche



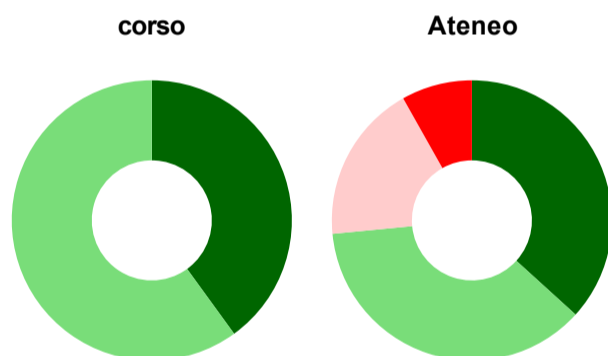
	corso	Ateneo
<b>Hanno utilizzato le postazioni informatiche:</b>	<b>92,3%</b>	<b>78,7%</b>
<b>Valutazione (per 100 fruitori):</b>		
in numero adeguato	91,7%	81,3%
in numero inadeguato	8,3%	18,8%
<b>Totale</b>	<b>100%</b>	<b>100%</b>

## Valutazione delle attrezzature per le altre attività didattiche (laboratori, attività pratiche, ...)



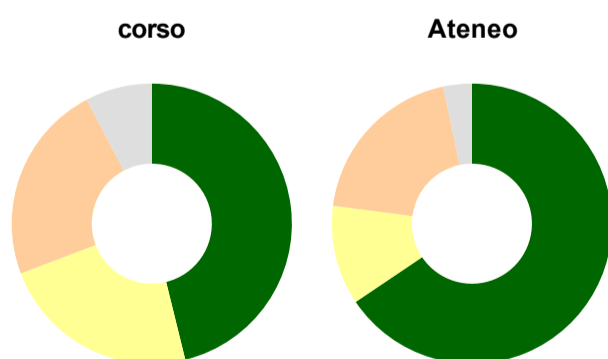
	corso	Ateneo
<b>Hanno utilizzato le attrezzature per le altre attività didattiche (laboratori, attività pratiche, ...):</b>	<b>92,3%</b>	<b>91,8%</b>
<b>Valutazione (per 100 fruitori):</b>		
sempre o quasi sempre adeguate	41,7%	42,9%
spesso adeguate	58,3%	35,7%
raramente adeguate	-	14,3%
mai adeguate	-	7,1%
<b>Totale</b>	<b>100%</b>	<b>100%</b>

## Valutazione dei servizi di biblioteca (prestito/consultazione, orari di apertura, ...)



	corso	Ateneo
<b>Hanno utilizzato i servizi di biblioteca (prestito/consultazione, orari di apertura, ...):</b>	<b>76,9%</b>	<b>80,3%</b>
<b>Valutazione (per 100 fruitori):</b>		
decisamente positiva	40,0%	36,7%
abbastanza positiva	60,0%	36,7%
abbastanza negativa	-	18,4%
decisamente negativa	-	8,2%
<b>Totale</b>	<b>100%</b>	<b>100%</b>

## Si iscriverebbero di nuovo all'università?



	corso	Ateneo
sì, allo stesso corso dell'Ateneo	46,2%	65,6%
sì, ma ad un altro corso dell'Ateneo	23,1%	11,5%
sì, allo stesso corso, ma in un altro Ateneo	23,1%	19,7%
sì, ma ad un altro corso e in un altro Ateneo	-	-
non si iscriverebbero più all'università	-	-
non rispondono	7,7%	3,3%
<b>Totale</b>	<b>100%</b>	<b>100%</b>

## Condizione occupazionale

Anno di indagine: **2022**  
dati aggiornati ad aprile 2023

Ateneo: **UniCamillus International Medical University in Rome - laurea di primo livello**

Classe: **professioni sanitarie tecniche (L/SNT3)**

Corso: **tecniche di radiologia medica, per immagini e radioterapia (L/SNT3)**

<i>(valori assoluti)</i>	Laureati	Intervistati	Collettivo esaminato <sup>(b)</sup>
Laureati del 2021 a 1 anno:	6	5	4 <a href="#">scheda di dettaglio</a>

<sup>(b)</sup> Per una migliore confrontabilità della documentazione, si riportano i dati relativi ai **solli laureati che non lavoravano al momento della laurea**.

\* I dati non sono resi disponibili per collettivi inferiori a 5 unità.